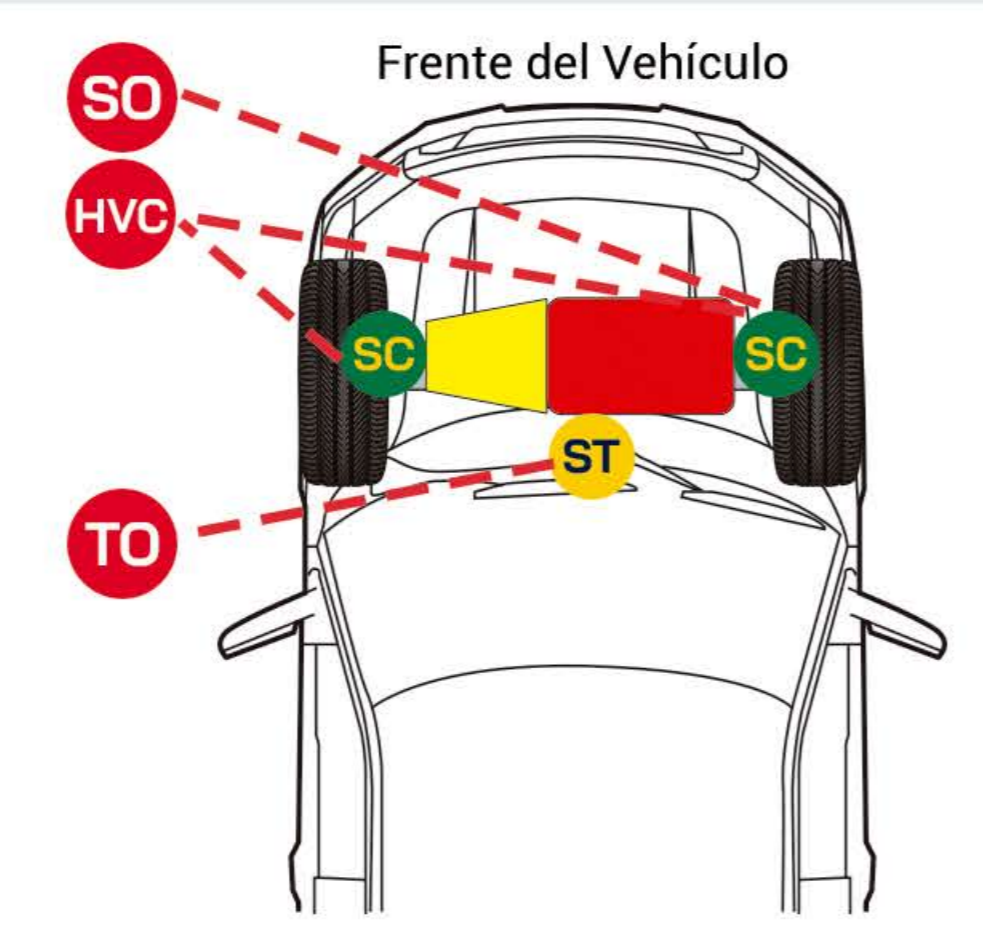




Conoce más de nuestros productos en [www.vazlo.com.mx](http://www.vazlo.com.mx)

# Versión y Clasificación DE SOPORTES

-  **CA** Cardán
-  **HVC** Hidráulico con Válvula Check
-  **HVV** Hidráulico con Válvula de Vacío
-  **SO** Sólido
-  **EH** Electro hidráulico
-  **TO** Torsión



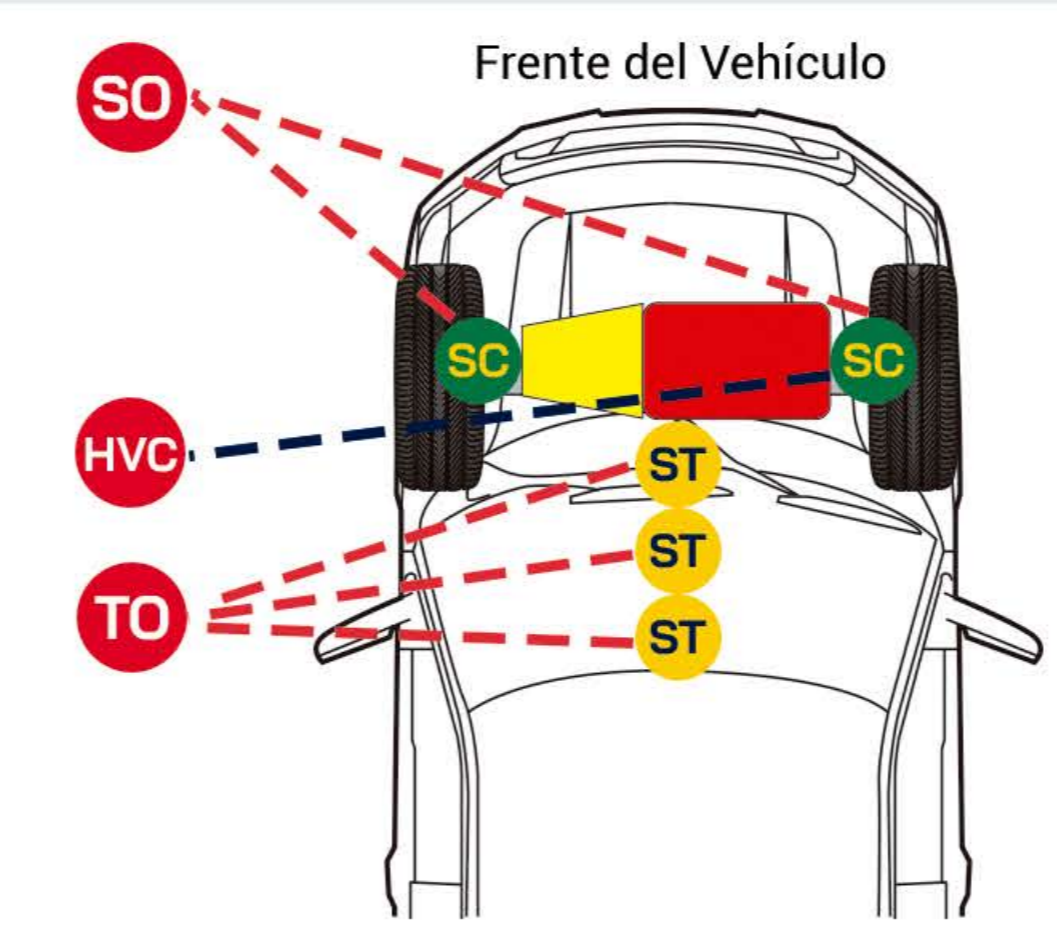
**Motor Transversal**  
3 SOPORTES (2 CARGA 1 TORSIÓN)

**CHEVROLET**  
MATIZ L4 1.0 2006-2015  
SPARK L4 1.2 2011-2018  
BEAT L4 1.2 2018-2019  
TORNADO L4 1.8 2012-2017

**NISSAN**  
MARCH L4 1.6 2011-2017  
VERSA L4 1.6 2011-2017

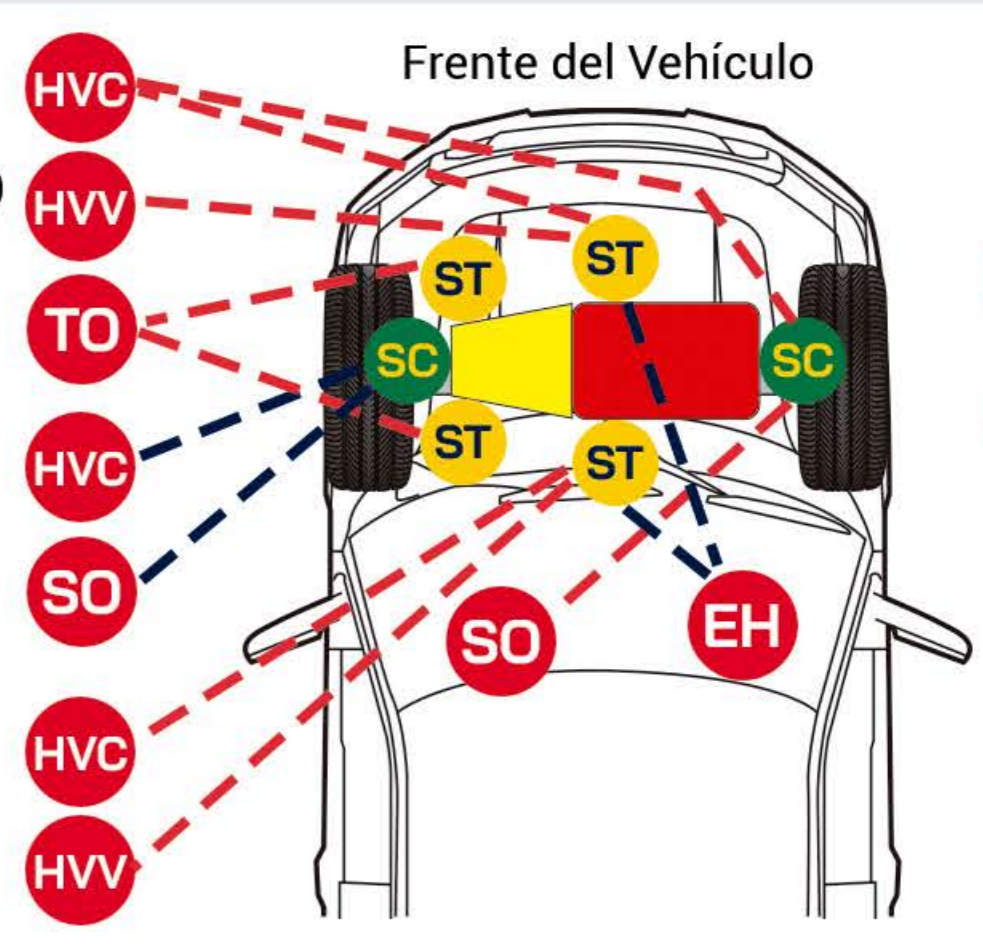
**FORD**  
FOCUS L4 2.0 2004-2004  
FIGO L4 1.5 2016-2018  
FIESTA L4 1.6 2003-2010

**HONDA**  
FIT L4 1.5 2009-2014  
CITY L4 1.5 2009-2014



**Motor Transversal**  
5 SOPORTES (2 CARGA 3 TORSIÓN TRASERO)

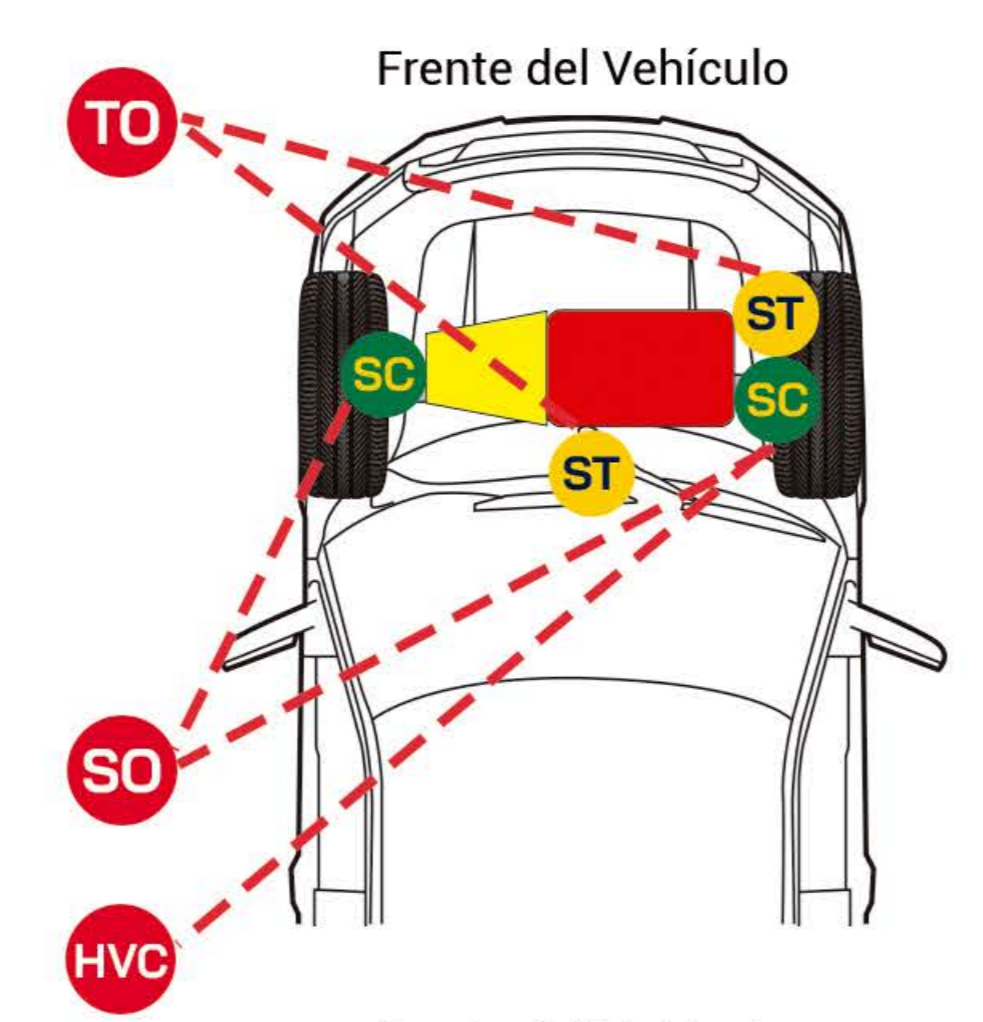
**VW**  
AUDI TT QUATTRO L5 2.5 2012-2013  
VW BEETLE L5 2.5 2012-2018  
VW JETTA L5 2.5 2005-2014  
VW JETTA BICENTENARIO L5 2010  
VW PASSAT L4 2.5 2012-2016  
VW TIGUAN L4 1.4 2013-2017



**Motor Transversal**  
6 SOPORTES (2 CARGA 4 TORSIÓN)

**ACURA**  
TSX L4 2.4 2004-2008  
TL V6 3.2,3.5 2004-2008

**HONDA**  
ACCORD L4 2.4 2003-2007  
ACCORD V6 3.0 2003-2007



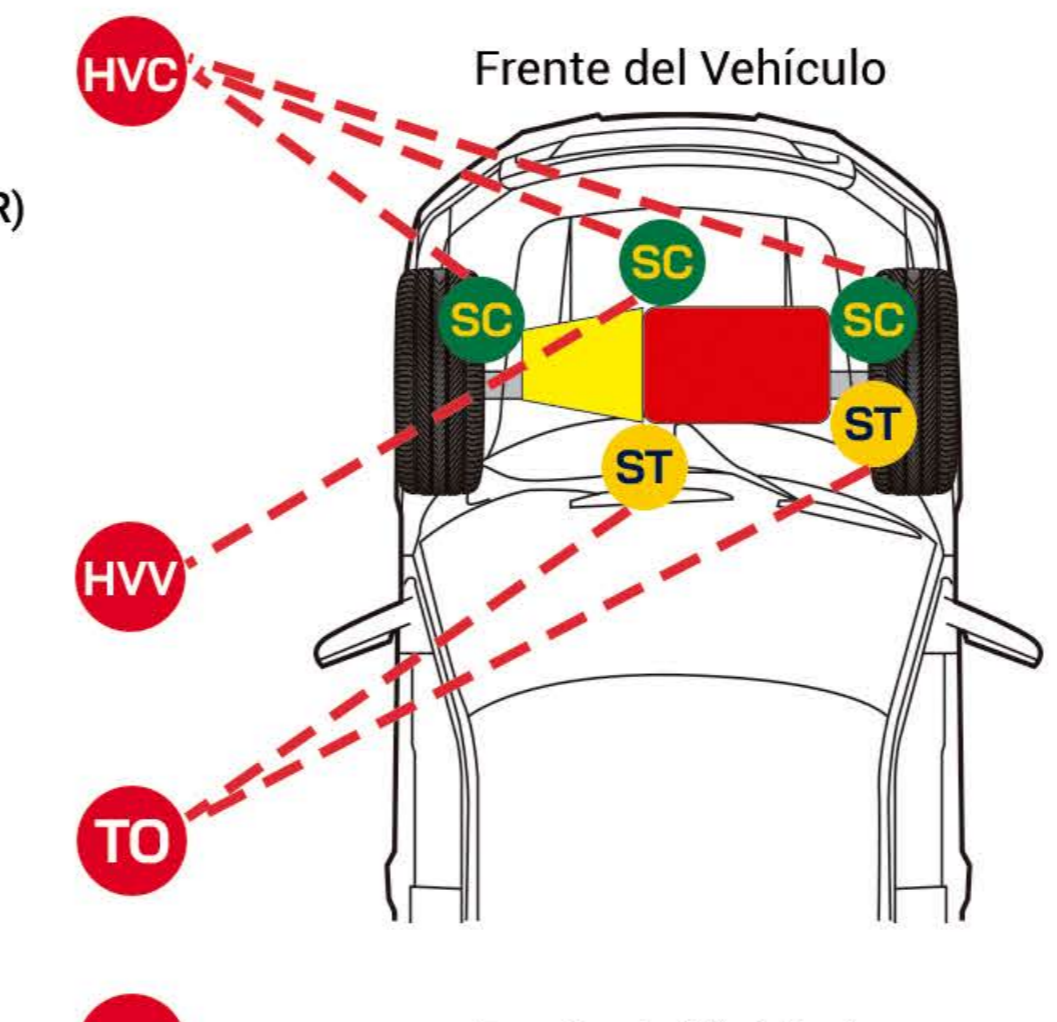
**Motor Transversal**  
4 SOPORTES (2 CARGA 2 TORSIÓN SUPERIOR)

**CHRYSLER/DODGE**  
P.T. CRUISER L4 2.4 2001-2010  
NEON L4 2.0,2.4 2000-2005

**HONDA**  
CIVIC L4 1.8 2012-2015  
CR-V L4 2.4 2007-2011

**NISSAN**  
SENTRA L4 1.8 2013-2017  
TIIDA L4 1.8 2006-2016  
JUKE L4 1.6 2011-2017  
X-TRAIL L4 2.5 2008-2012

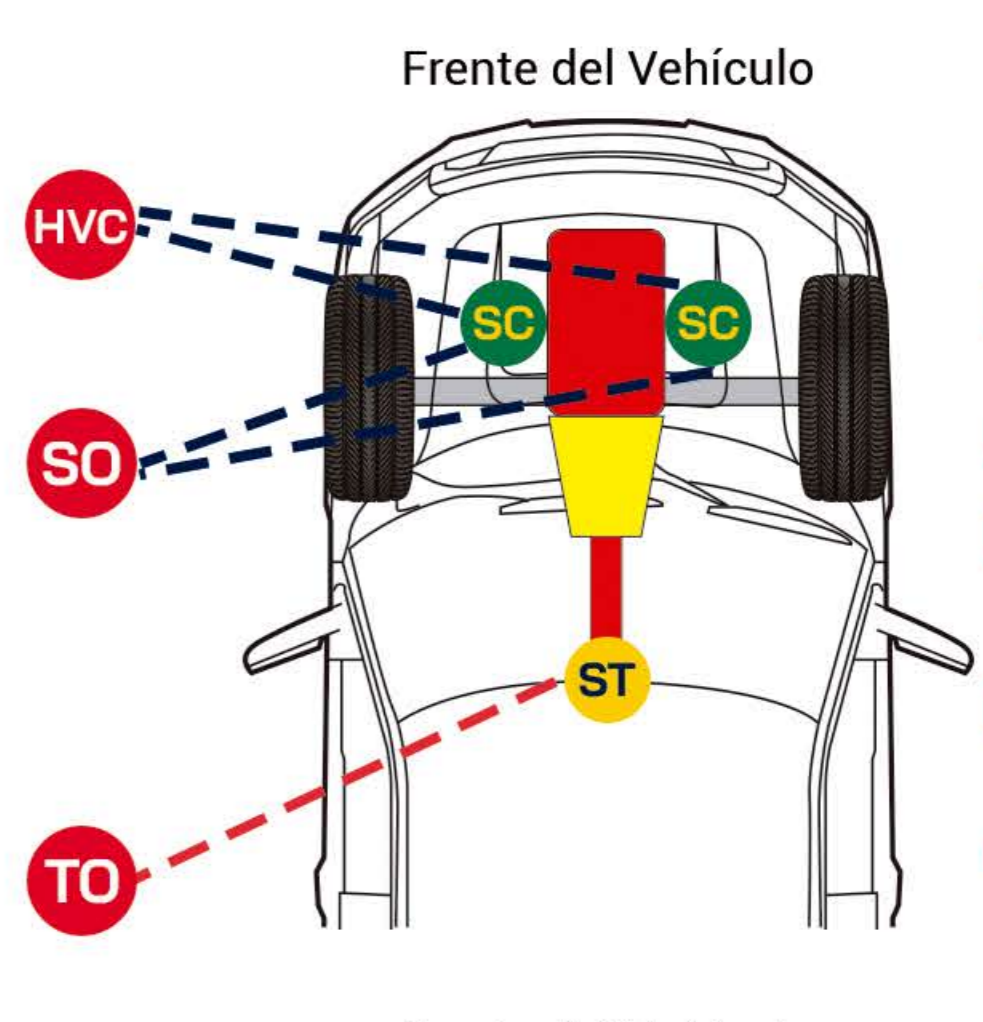
**TOYOTA**  
CAMRY L4 2.5 2010-2017



**Motor Transversal**  
5 SOPORTES (3 CARGA 2 TORSIÓN)

**TOYOTA**  
SIENNA V6 3.5 2011-2020  
AVALON V6 3.5 2008-2017  
CAMRY V6 3.5 2007-2017

**LEXUS**  
RX350 V6 3.5 2010-2012



**Motor Lineal**  
3 SOPORTES (2 CARGA 1 TORSIÓN)

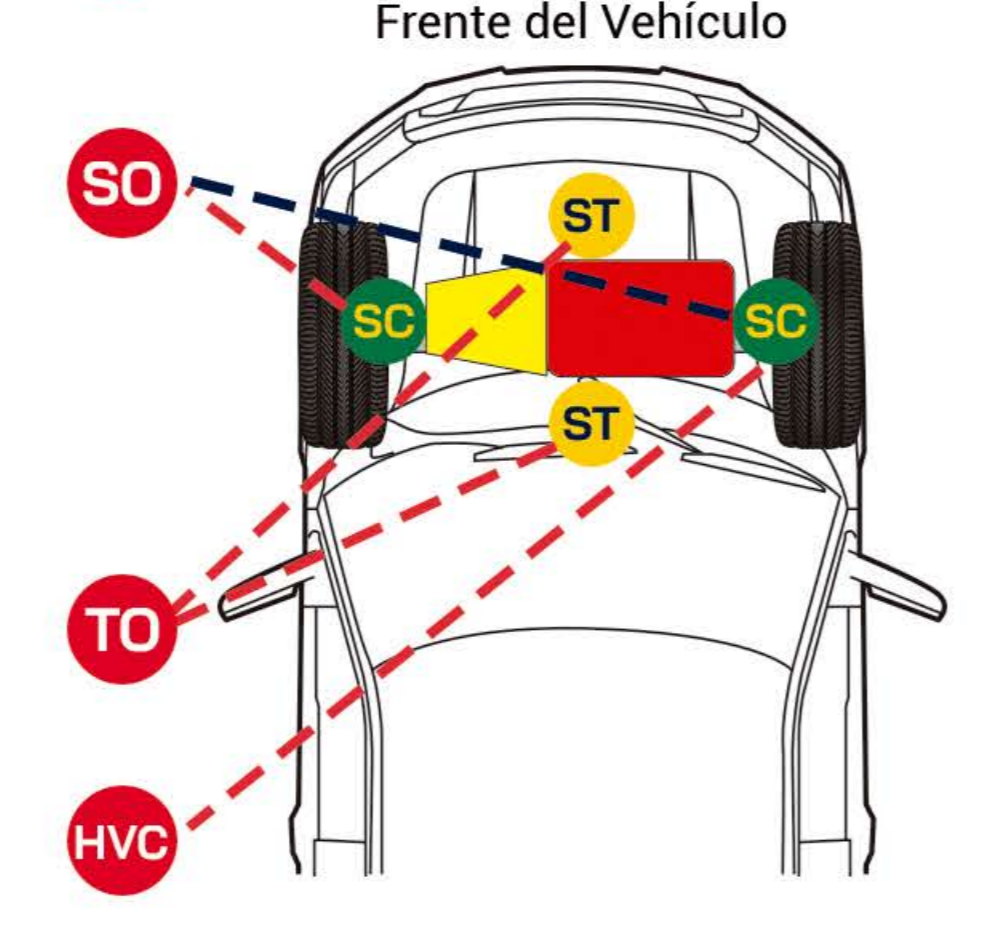
**AUDI**  
A6 L4 2.0 2012-2015  
A6 QUATTRO L4 2.0 2013-2018

**CADILLAC**  
ESCALADE 2002-2017

**CHEVROLET**  
SILVERADO 1999-2020  
CHEYENNE 1999-2020  
SUBURBAN 1999-2020

**FORD**  
F150 TODAS  
F250

**DODGE**  
RAM 1500  
RAM 2500

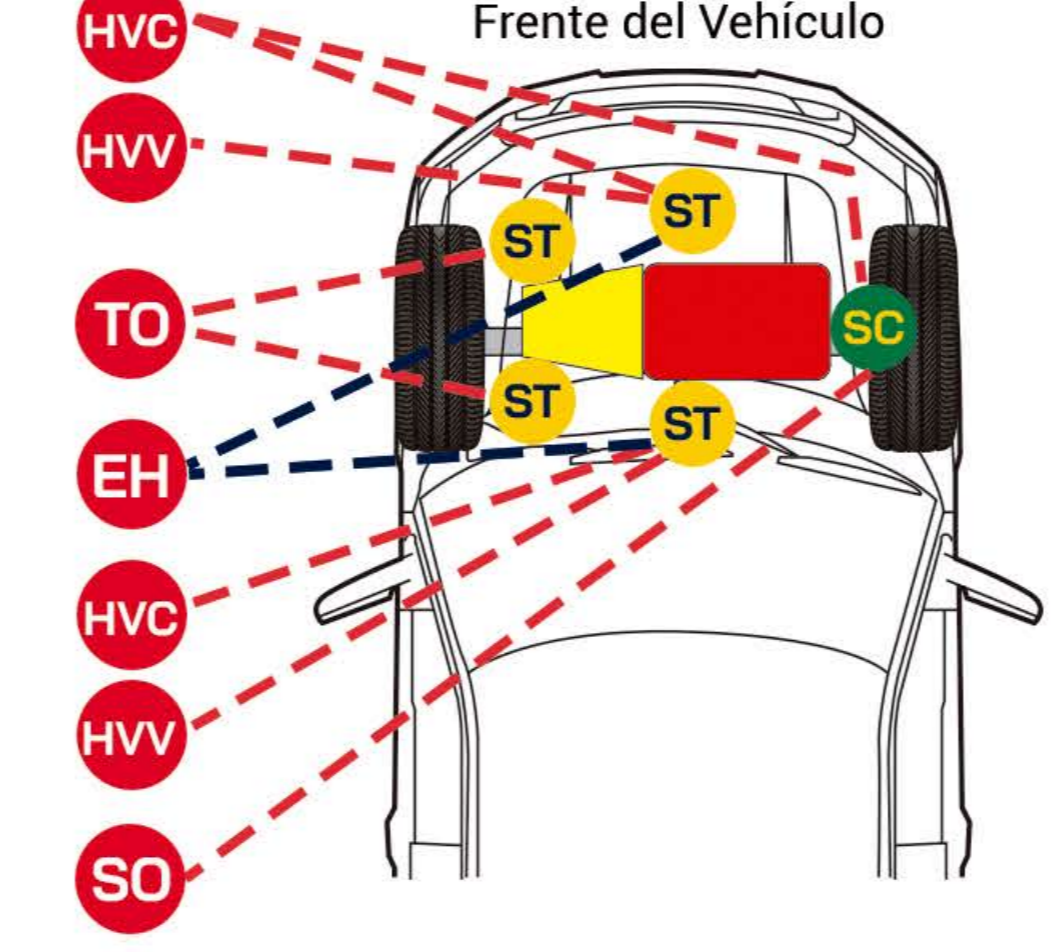


**Motor Transversal**  
4 SOPORTES (2 CARGA 2 TORSIÓN)

**CHEVROLET**  
CRUZE MEX L4 1.8 2010-2016  
CAPTIVA V6 3.0 2010-2016

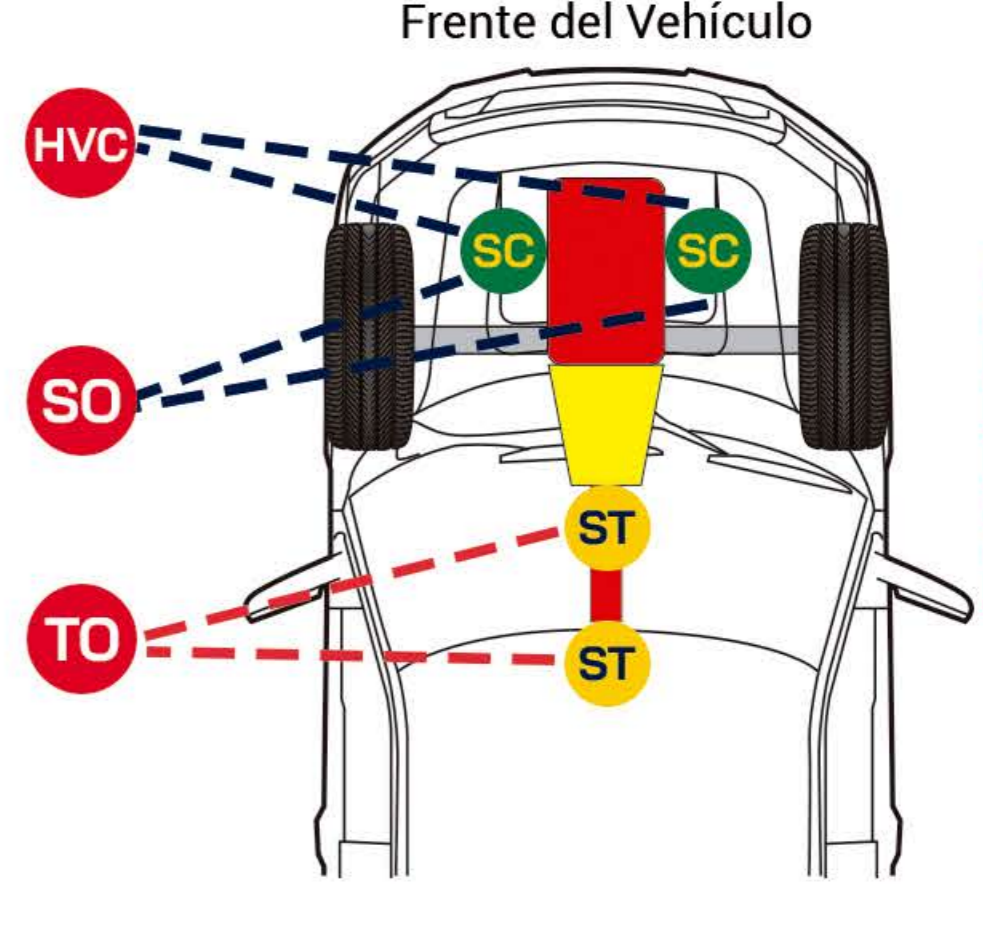
**CHRYSLER/DODGE**  
CIRRUS L4 2.4 2001-2006  
STRATUS L4 2.4 2001-2006  
AVENGER L4 2.4 2008-2014

**FORD**  
ESCAPE L4 2.0 2001-2005



**Motor Transversal**  
5 SOPORTES (1 CARGA 4 TORSIÓN)

**HONDA**  
ODYSSEY 3.5 2005-2007 MOTOR IVTEC



**Motor Lineal**  
4 SOPORTES (2 CARGA 2 TORSIÓN)

**CHEVROLET 2500**  
FORD 250  
RAM 3500  
RAM 4000  
D21  
D22  
FRONTIER  
NP300

**Soportes de Carga** **SC**

Se refiere a que independientemente a la posición (transmisión o motor) reciben el peso fuerte del motor, y a su vez absorben vibración del motor con o sin movimiento.

**Dato Técnico**

En motor transversal, la posición de los soportes puede variar dependiendo del fabricante del vehículo.

**Soportes de Torsión** **ST**

Se refiere a los soportes que absorben golpeo o vibración cuando funciona la transmisión automática, aceleramos o frenamos el vehículo.

